

Звіт про надходження та використання коштів загального фонду (форма №2Д, №2М)

за III квартал 2016р.

Установа Регіональне відділення ФДМУ по Дніпропетровській області
Територія м. Дніпропетровськ, вул. Центральна, 6
Організаційно-правова форма господарювання Державна організація

Коди	
за ЄДРПОУ	13467337
за КОАТУУ	1210127500
за КОПФГ	08784

Код та назва відомчої класифікації видатків та кредитування державного бюджету 661 Фонд державного майна України

Код та назва програмної класифікації видатків та кредитування державного бюджету _____

Код та назва типової відомчої класифікації видатків та кредитування місцевих бюджетів _____

Код та назва програмної класифікації видатків та кредитування місцевих бюджетів (код та назва Типової програмної класифікації видатків та кредитування місцевих бюджетів / Типчасової класифікації видатків та кредитування для бюджетів місцевого самоврядування, які не застосовують програмно-цільового методу)* _____

Періодичність квартальна, річна

Одиниця виміру: грн. коп.

Показники	КЕКВ та/або ККК	Код рядка	Затверджено на звітний рік	Затверджено на звітний період (рік) I	Залишок на початок звітного року	Надійшло коштів за звітний період (рік)	Касові за звітний період (рік)	Фактичні за звітний період (рік)	Залишок на кінець звітного періоду (року)
1	2	3	4	5	6	7	8	9	10
Видатки та надання кредитів - усього	X	010	6 323 900,00	4 666 500,00	-	4 306 279,48	4 306 279,48	4 455 101,23	-
у тому числі: Поточні видатки	2000	020	6 323 900,00	-	-	4 306 279,48	4 306 279,48	4 455 101,23	-
Оплата праці і нарахування на заробітну плату	2100	030	4 829 600,00	-	-	3 525 772,81	3 525 772,81	3 693 850,79	-
Оплата праці	2110	040	3 958 700,00	2 988 200,00	-	2 894 925,99	2 894 925,99	3 032 498,25	-
Заробітна плата	2111	050	3 958 700,00	-	-	2 894 925,99	2 894 925,99	3 032 498,25	-
І рошове забезпечення військовослужбовців	2112	060	-	-	-	-	-	-	-
Нарахування на оплату праці	2120	070	870 900,00	657 300,00	-	630 846,82	630 846,82	661 352,54	-
Використання товарів і послуг	2200	080	1 391 912,00	-	-	679 937,16	679 937,16	660 680,93	-
Продукти харчування	2210	090	80 000,00	-	-	69 223,00	69 223,00	50 200,27	-
Удільні витрати на енергетичні матеріали	2220	100	-	-	-	-	-	-	-
Продукти харчування	2230	110	-	-	-	-	-	-	-
Оплата послуг (крім комунальних)	2240	120	897 112,00	-	-	332 218,31	332 218,31	332 218,31	-
Видатки на придбання	2250	130	18 500,00	-	-	13 573,20	13 573,20	13 573,20	-
Видатки на дахон спеціального призначення	2260	140	-	-	-	-	-	-	-
Оплата комунальних послуг та енергоносіїв	2270	150	392 700,00	284 700,00	-	264 922,65	264 922,65	264 689,15	-
Оплата теплопостачання	2271	160	263 000,00	-	-	211 631,11	211 631,11	211 631,11	-
Оплата водопостачання та водовідведення	2272	170	4 700,00	-	-	1 567,88	1 567,88	1 567,88	-
Оплата електроенергії	2273	180	125 000,00	-	-	51 723,66	51 723,66	51 490,16	-
Оплата природного газу	2274	190	-	-	-	-	-	-	-
Оплата інших енергоносіїв	2275	200	-	-	-	-	-	-	-

4
ГОЛОВНИЙ РАХУНОК
ДЕРЖАВНОГО БЮДЖЕТУ
УМОВЛЕНІ ВІДПОВІДАЛЬНІ
ОБЛ'ЯСТІ
0. 10. 2016

1	2	3	4	5	6	7	8	9	10
Оплата енергосервісу	227	210	-	-	-	-	-	-	-
Дослідження і розробки, окремі заходи по реалізації державних (регіональних) програм	2280	220	3 600.00	-	-	-	-	-	-
Дослідження і розробки, окремі заходи розвитку по реалізації державних (регіональних) програм	2281	230	-	-	-	-	-	-	-
Окремі заходи по реалізації державних (регіональних) програм, не віднесені до заходів розвитку	2282	240	3 600.00	3 600.00	-	-	-	-	-
Обслуговування боргових зобов'язань	2400	250	-	-	-	-	-	-	-
Обслуговування внутрішніх боргових зобов'язань	2410	260	-	-	-	-	-	-	-
Обслуговування зовнішніх боргових зобов'язань	2420	270	-	-	-	-	-	-	-
Поточні трансферти	2600	280	-	-	-	-	-	-	-
Субсидії та поточні трансферти підприємствам (установам, організаціям)	2610	290	-	-	-	-	-	-	-
Поточні трансферти органам державного управління інших рівнів	2620	300	-	-	-	-	-	-	-
Поточні трансферти урядом поземних держав та міжнародним організаціям	2630	310	-	-	-	-	-	-	-
Соціальне забезпечення	2700	320	-	-	-	-	-	-	-
Виплати пенсій і допомоги	2710	330	-	-	-	-	-	-	-
Стипендії	2720	340	-	-	-	-	-	-	-
Інші виплати населенню	2730	350	-	-	-	-	-	-	-
Інші поточні видатки	2800	360	102 388.00	-	-	100 569.51	100 569.51	100 569.51	-
Капітальні видатки	3000	370	-	-	-	-	-	-	-
Придбання основної капіталу	3100	380	-	-	-	-	-	-	-
Придбання обладнання і предметів довгострокового користування	3110	390	-	-	-	-	-	-	-
Капітальне будівництво (придбання)	3120	400	-	-	-	-	-	-	-
Капітальне будівництво (придбання) житла	3121	410	-	-	-	-	-	-	-
Придбання будівельних матеріалів та інших об'єктів	3122	420	-	-	-	-	-	-	-
Капітальний ремонт	3130	430	-	-	-	-	-	-	-
Капітальний ремонт житлового фонду (приміщень)	3131	440	-	-	-	-	-	-	-
Капітальний ремонт інших об'єктів	3132	450	-	-	-	-	-	-	-
Реконструкція та реставрація	3140	460	-	-	-	-	-	-	-
Реконструкція житлового фонду (приміщень)	3141	470	-	-	-	-	-	-	-
Реконструкція та реставрація інших об'єктів	3142	480	-	-	-	-	-	-	-
Реставрація пам'яток культури, історії та архітектури	3143	490	-	-	-	-	-	-	-
Створення зручностей для осіб з обмеженими фізичними можливостями	3150	500	-	-	-	-	-	-	-
Придбання землі та нематеріальних активів	3160	510	-	-	-	-	-	-	-
Капітальні трансферти	3200	520	-	-	-	-	-	-	-
Капітальні трансферти підприємствам (установам, організаціям)	3210	530	-	-	-	-	-	-	-
Капітальні трансферти органам державного управління інших рівнів	3220	540	-	-	-	-	-	-	-
Капітальні трансферти урядом поземних держав та міжнародним організаціям	3230	550	-	-	-	-	-	-	-
Капітальні трансферти населенню	3240	560	-	-	-	-	-	-	-
Внутрішнє кредитування	4100	570	-	-	-	-	-	-	-
Надання внутрішніх кредитів	4110	580	-	-	-	-	-	-	-

4
 КОД РАХУНКОВОГО ПІДСУМКУ
 ДЕРЖАВНОГО КАСИШЕВІДНОГО
 СЛІДКОВОГО ПІДСУМКУ
 У ПІДРОЗДІЛІ ПІДСУМКОВОЇ ОБЛАСНОЇ
 АДМІНІСТРАЦІЇ
 10. 10. 2015



1	2	3	4	5	6	7	8	9	10
Надання кредитів органам державного управління інших рівнів	4111	590	-	-	-	-	-	-	-
Надання кредитів підприємствам, установам, організаціям	4112	600	-	-	-	-	-	-	-
Надання інших внутрішніх кредитів	4113	610	-	-	-	-	-	-	-
Зовнішнє кредитування	4200	620	-	-	-	-	-	-	-
Надання зовнішніх кредитів	4210	630	-	-	-	-	-	-	-
Інші видатки	5000	640	X	732 700,00	X	X	X	X	X
Нерозподілені видатки	9000	650	-	-	-	-	-	-	-

1 Заповнюється розпорядниками бюджетних коштів.

Начальник РВ

Головний бухгалтер

"10" ЖОВТНЯ 2016 року


 (ініціали, прізвище)

 (ім'я)

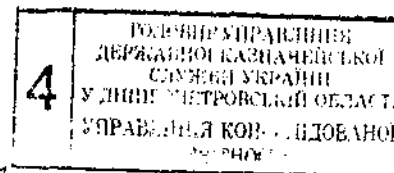
Г.Ю. Миргородська

(ініціали, прізвище)

В.І. Олексій

(ініціали, прізвище)

* До запровадження програмно-цільового методу складання та виконання місцевих бюджетів проставляється код та назва тимчасової класифікації видатків та кредитування місцевих бюджетів



10. 10. 2015