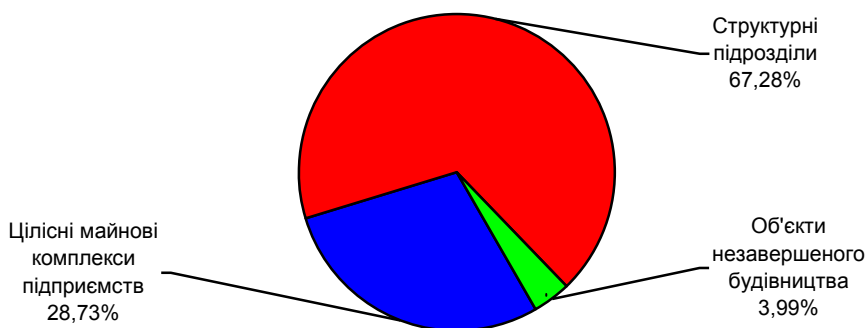


ІНФОРМАЦІЯ ЩОДО РЕФОРМУВАННЯ ВІДНОСИН ВЛАСНОСТІ В УКРАЇНІ ЗА 9 МІСЯЦІВ 2014 РОКУ

За даними відомчої звітності з питань приватизації за формою № 1-приватизація "Інформація про приватизацію державного майна підприємства, установи, організації", затвердженої наказом Фонду державного майна України від 10 липня 2006 року № 1067 "Про затвердження форми звітності № 1- приватизація та Інструкції щодо її заповнення" та зареєстрованої у Міністерстві юстиції України 26 липня 2006 року за № 873/12747 (із змінами), з початку процесу приватизації на 1 вересня 2014 року реформовано 122777 об'єкта, з яких більше ніж три чверті (94192 об'єкта) належали до комунальної форми власності, інші (28585 об'єктів) – до державної без врахування даних АР Крим та м. Севастополя.

Розподіл реформованих об'єктів за категоріями станом на 1 липня 2014 року



Переважна більшість об'єктів (84,8%) відносились до групи А, інші об'єкти – до груп В, Г (9,0%), Д (4,0%), Ж (1,2%) та Е (1,0%). За регіональним розподілом значна кількість об'єктів групи А була зосереджена в Донецькій (11756), Львівській (11605), Дніпропетровській (7108), Харківській (6797), Запорізькій (5134) областях та м. Києві (12153). За групами В, Г більшість реформованих об'єктів спостерігалася у Донецькій (963), Дніпропетровській (786), Харківській (684), Луганській (616), Одеській (599), Київській (585) областях та м. Києві (692).

Процес приватизації майна підприємств, установ, організацій здійснювався в основному шляхом викупу, 55,76% об'єктів придбано цим способом.

Кількість об'єктів за способами приватизації станом на 1 жовтня 2014 року розподіляється таким чином¹:

	Всього, одиниць	У % до загальної кількості
Всього	122777	100,0
Викуп об'єкта приватизації	68458	55,76
Викуп за альтернативним планом приватизації	88	0,07

Викуп майна, зданого в оренду з викупом	18254	14,87
Продаж на аукціоні	18558	15,12
Продаж на конкурсній основі	7078	5,76
Продаж акцій акціонерних товариств	10341	8,42

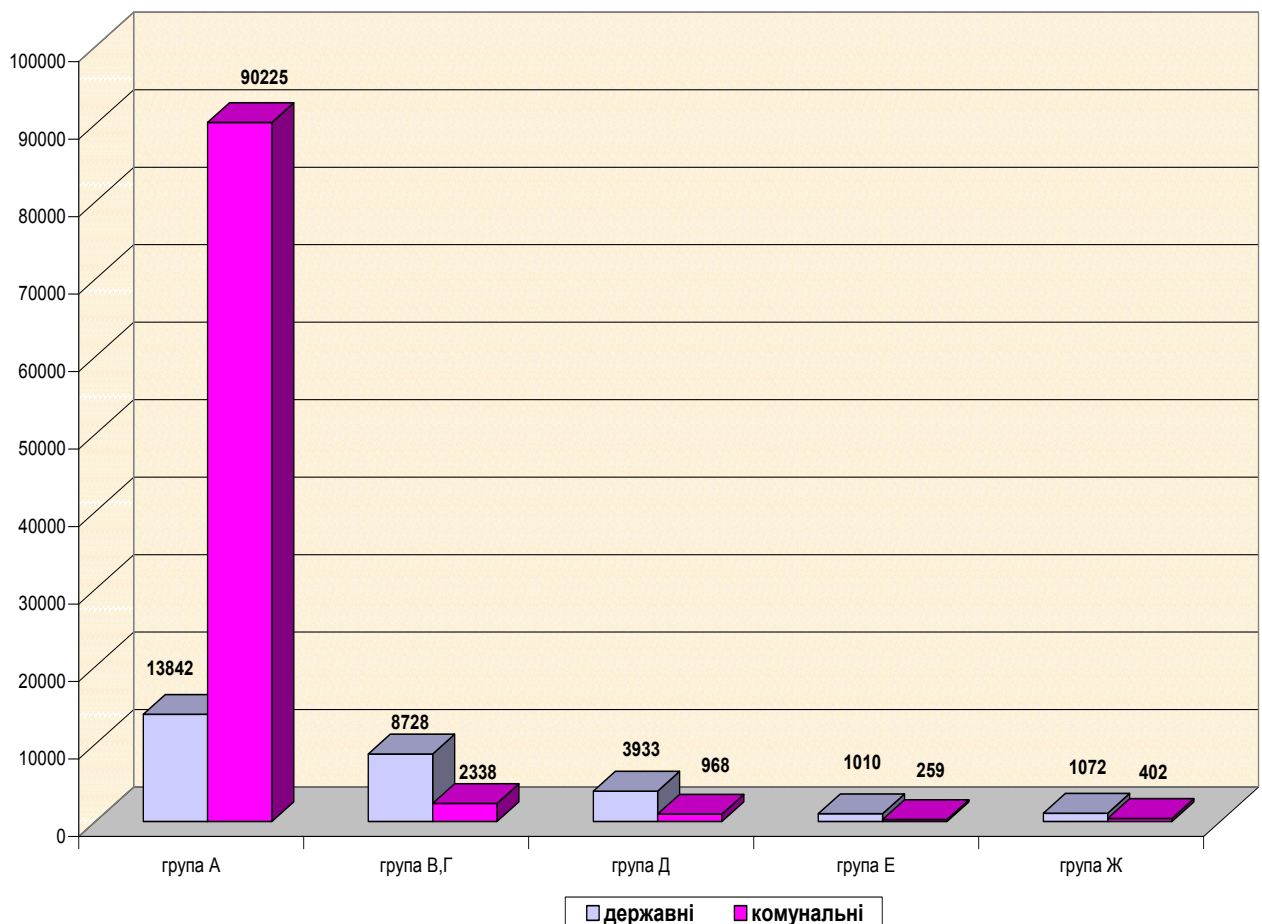
¹ Дані наведено з урахуванням вилучення об'єктів, з якими, за інформацією Фонду державного майна, його регіональних відділень, органів місцевого самоврядування, розірвано договори купівлі-продажу на 01.10.2014 року та без врахування даних АР Крим та м.Севастополя.

Кількість реформованих об'єктів станом на 1 жовтня 2014 року в розрізі регіонів (без врахування даних АР Крим та м. Севастополя) за формами власності наведено в таблиці.

	Всього, одиниць	У тому числі		У тому числі у %	
		державної власності	комунальної власності	державної власності	комунальної власності
Україна	122777	28585	94192	23,28	76,72
Вінницька	2939	1294	1645	44,03	55,97
Волинська	2619	700	1919	26,73	73,27
Дніпропетровська	8183	1853	6330	22,64	77,36
Донецька	13310	4171	9139	31,34	68,66
Житомирська	3027	1254	1773	41,43	58,57
Закарпатська	3050	424	2626	13,90	86,10
Запорізька	5834	1339	4495	22,95	77,05
Івано-Франківська	4443	486	3957	10,94	89,06
Київська	3151	1086	2065	34,47	65,53
Кіровоградська	2747	694	2053	25,26	74,74
Луганська	5867	1680	4187	28,63	71,37
Львівська	12808	1639	11169	12,80	87,20
Миколаївська	4011	1118	2893	27,87	72,13
Одеська	5014	1471	3543	29,34	70,66
Полтавська	3371	919	2452	27,26	72,74
Рівненська	2356	872	1484	37,01	62,99
Сумська	3223	865	2358	26,84	73,16
Тернопільська	3197	772	2425	24,15	75,85
Харківська	7903	1631	6272	20,64	79,36
Херсонська	2516	581	1935	23,09	76,91
Хмельницька	2588	601	1987	23,22	76,78
Черкаська	2592	817	1775	31,52	68,48
Чернівецька	3143	499	2644	15,88	84,12
Чернігівська	1738	668	1070	38,43	61,57
м. Київ	13147	1151	11996	8,75	91,25

Питома вага кількості реформованих об'єктів державної форми власності перевищує середній показник в державі (**23,28%**) у Вінницькій (44,03%), Житомирській (41,43%), Чернігівській (38,43%), Рівненській (37,01%), Київській (34,47%), Черкаській (31,52%), Донецькій (31,34%), Одеській (29,34%), Луганській (28,63%), Миколаївській (27,87%), Полтавській (27,26%), Сумській (26,84%), Волинській (26,73%), Кіровоградській (25,26%) та Тернопільській (24,15%) областях. А в місті Києві (91,25%), Івано-Франківській (89,06%), Львівській (87,20%), Закарпатській (86,10%), Чернівецькій (84,12%), Харківській (79,33%), Дніпропетровській (77,36%), Запорізькій (77,05%), Херсонській (76,91%) та Хмельницькій (76,78%) областях питома вага кількості реформованих об'єктів комунальної форми власності перевищує середній показник в Україні (**76,72%**).

**Кількість реформованих об'єктів
за класифікаційними групами
на 1 жовтня 2014 року
(без врахування даних АР Крим та м. Севастополь)**



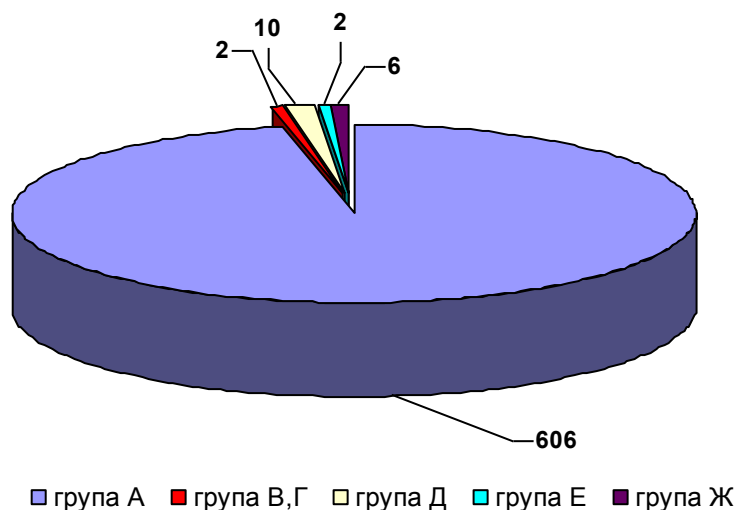
За 9 місяців 2014 року в процесі приватизації змінили форму власності 626 об'єктів, з яких державних – 83, комунальних – 543 об'єкта (без врахування даних АР Крим та м. Севастополь).

Кількість реформованих об'єктів в розрізі регіонів за 9 місяців 2014 року наведено в таблиці.

Адміністративно-територіальна одиниця (область)	Всього, одиниць	У тому числі		У тому числі у %	
		державної власності	комунальної власності	державної власності	комунальної власності
Україна	626	83	543	13,26	86,74
Вінницька	18	13	5	72,22	27,78
Волинська	0	0	0	0,00	0,00
Дніпропетровська	23	4	19	17,39	82,61
Донецька	22	0	22	0,00	100,00
Житомирська	30	2	28	6,67	93,33
Закарпатська	7	0	7	0,00	100,00
Запорізька	23	3	20	13,04	86,96
Івано-Франківська	16	2	14	12,50	87,50
Київська	0	0	0	00,00	0,00
Кіровоградська	10	1	9	10,00	90,00
Луганська	25	2	23	8,00	92,00
Львівська	115	12	103	10,43	89,57
Миколаївська	18	2	16	11,11	88,89
Одеська	9	3	6	33,33	66,67
Полтавська	15	2	13	13,33	86,67
Рівненська	19	8	11	42,11	57,89
Сумська	50	1	49	2,00	98,00
Тернопільська	18	3	15	16,67	83,33
Харківська	140	5	135	3,57	96,43
Херсонська	5	1	4	20,00	80,00
Хмельницька	18	8	10	44,44	55,56
Черкаська	24	8	16	33,33	66,67
Чернівецька	13	0	13	0,00	100,00
Чернігівська	6	2	4	33,33	66,67
м. Київ	2	1	1	50,00	50,00

У звітному періоді об'єкти за класифікаційними групами розподілялися таким чином: А – 96,8%; Д – 1,6%; Е – 0,3%; Ж – 1,0%; В, Г – 0,3% .

**Розподіл реформованих об'єктів за 9 місяців 2014 року
за класифікаційними групами
(без врахування даних АР Крим та м. Севастополь)**



За регіональною ознакою найбільше об'єктів групи А реформовано у Харківській (138), Львівській (112), Сумській (50), Житомирській (29), Луганській (25), Дніпропетровській (22), Донецькій (22) областях. За групами В, Г реформувались об'єкти в Житомирській (1) та Одеській (1) областях.

Об'єкти малої приватизації (групи А) комунальної форми власності, які становили 99,8% від загальної кількості об'єктів цієї класифікаційної групи, реформувалися переважно шляхом викупу (76,94%), продано на аукціонах (14,58%) та на конкурсній основі (8,49%).

Об'єкти групи А державної форми власності приватизувалися, в основному шляхом викупу – 76,56%, на аукціоні – 21,88% та на конкурсній основі – 1,56%.

Переважну кількість об'єктів групи Д державної форми власності продано на аукціонах (6) та шляхом викупу (3).

Інформація щодо процесу реформування власності об'єктів за категоріями наведена нижче:

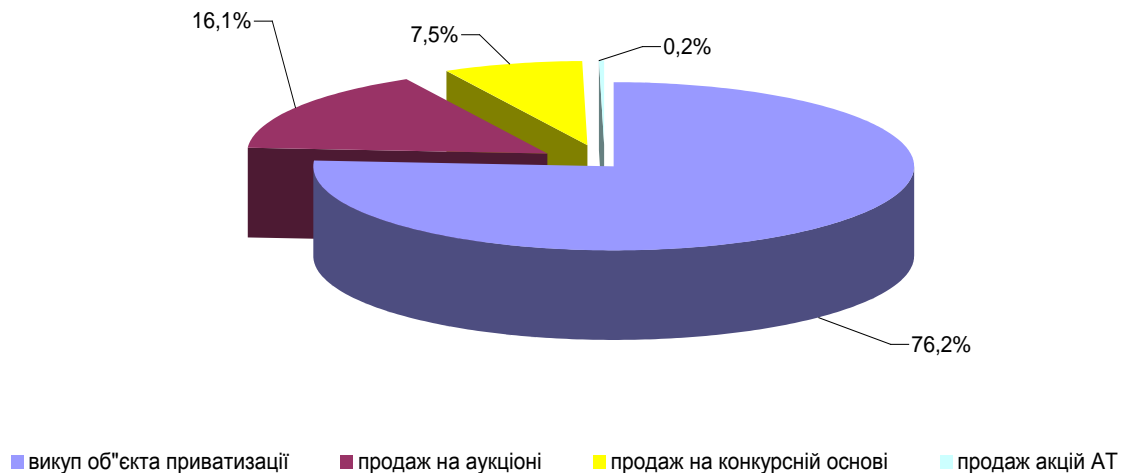
	За I півріччя 2014 року	
	кількість об'єктів, одиниць	у % до загальної кількості
Всього	626	100,0
цілісні майнові комплекси підприємств	14	2,24
структурні підрозділи	602	96,17
об'єкти незавершеного будівництва	10	1,60

Вищенаведені дані свідчать, що частіше об'єктами приватизації стають структурні підрозділи, серед яких здебільшого приміщення, будівлі та споруди, які за класифікацією відносяться до об'єктів групи А (96,17%).

Серед способів приватизації впродовж 9 місяців 2014 року найпоширенішими були викуп (76,2%), продаж на аукціоні (16,1%), продаж на конкурсній основі (7,5%) та продаж акцій акціонерних товариств (0,2%) від загальної кількості реформованих об'єктів по Україні.

Розподіл об'єктів за способами приватизації
(без врахування даних АР Крим та м. Севастополь)

	Всього, одиниць	У % до загальної кількості
Всього	626	100,0
Викуп об'єкта приватизації	477	76,2
Продаж на аукціоні	101	16,1
Продаж на конкурсній основі	47	7,5
Продаж акцій акціонерних товариств	1	0,2



Приватизація державного та комунального майна за 9 місяців 2014 року здійснювалась виключно за грошові кошти. Від продажу об'єктів малої приватизації (групи А, Д, Е, Ж) державної форми власності за договорами купівлі-продажу до державного бюджету повинно надійти 19,147 млн. грн. Сумарна номінальна вартість статутних капіталів об'єктів великої приватизації, які у звітному періоді змінили державну форму власності, становить – 104,729 млн. грн.

*Відділ експлуатації та супроводження
баз даних
Управління інформаційних технологій
та моніторингу*