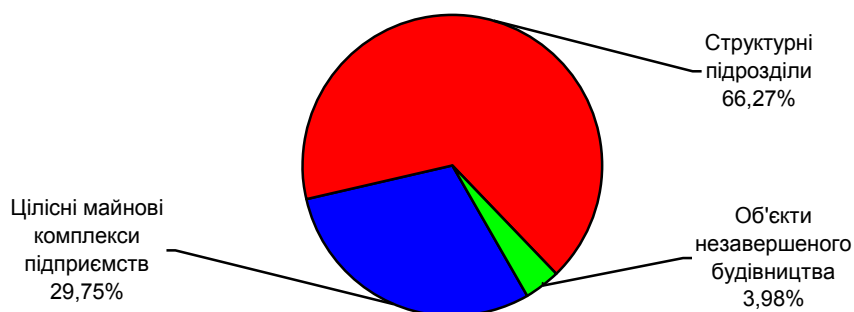


ІНФОРМАЦІЯ ЩОДО РЕФОРМУВАННЯ ВІДНОСИН ВЛАСНОСТІ В УКРАЇНІ ЗА 2015 РІК

За даними відомчої звітності з питань приватизації за формою № 1-приватизація "Інформація про приватизацію державного майна підприємства, установи, організації", затвердженої наказом Фонду державного майна України від 10 липня 2006 року № 1067 "Про затвердження форми звітності № 1 - приватизація та Інструкції щодо її заповнення" та зареєстрованої у Міністерстві юстиції України 26 липня 2006 року за № 873/12747 (із змінами), з початку процесу приватизації на 1 січня 2016 року реформовано **123728** об'єктів, з яких більше ніж три чверті (95010 об'єктів) належали до комунальної форми власності, інші (28718 об'єктів) – до державної (без врахування даних АР Крим та м. Севастополя).

Розподіл реформованих об'єктів за категоріями станом на 1 січня 2016 року



Переважна більшість об'єктів (84,8%) відносились до групи А, інші об'єкти – до груп В, Г (9,0%), Д (4,0%), Ж (1,2%) та Е (1,0%). За регіональним розподілом значна кількість об'єктів групи А була зосереджена в Донецькій (11773), Львівській (11816), Дніпропетровській (7171), Харківській (6959), Запорізькій (5174) областях та м. Києві (12154). За групами В, Г більшість реформованих об'єктів спостерігалася у Донецькій (963), Дніпропетровській (786), Харківській (684), Луганській (616), Одеській (599), Київській (585) областях та м. Києві (692).

Процес приватизації майна підприємств, установ, організацій здійснювався в основному шляхом викупу, 70,73 % об'єктів придбано цим способом.

Кількість об'єктів за способами приватизації (без врахування даних АР Крим та м. Севастополя) станом на 1 січня 2016 року розподіляється таким чином¹:

	Всього, одиниць	У % до загальної кількості
Всього	123728	100,0
Викуп об'єкта приватизації	68982	55,75
Викуп за альтернативним планом приватизації	88	0,07

Викуп майна, зданого в оренду з викупом	18438	14,90
Продаж на аукціоні	18767	15,17
Продаж на конкурсній основі	7108	5,74
Продаж акцій акціонерних товариств	10345	8,36

¹ Дані наведено з урахуванням вилучення об'єктів, з якими, за інформацією Фонду державного майна, його регіональних відділень, органів місцевого самоврядування, розірвано договори купівлі-продажу на 01.01.2016 року та без врахування даних АР Крим та м. Севастополя.

Кількість реформованих об'єктів станом на 1 січня 2016 року в розрізі регіонів (без врахування даних АР Крим та м. Севастополя) за формами власності наведено в таблиці.

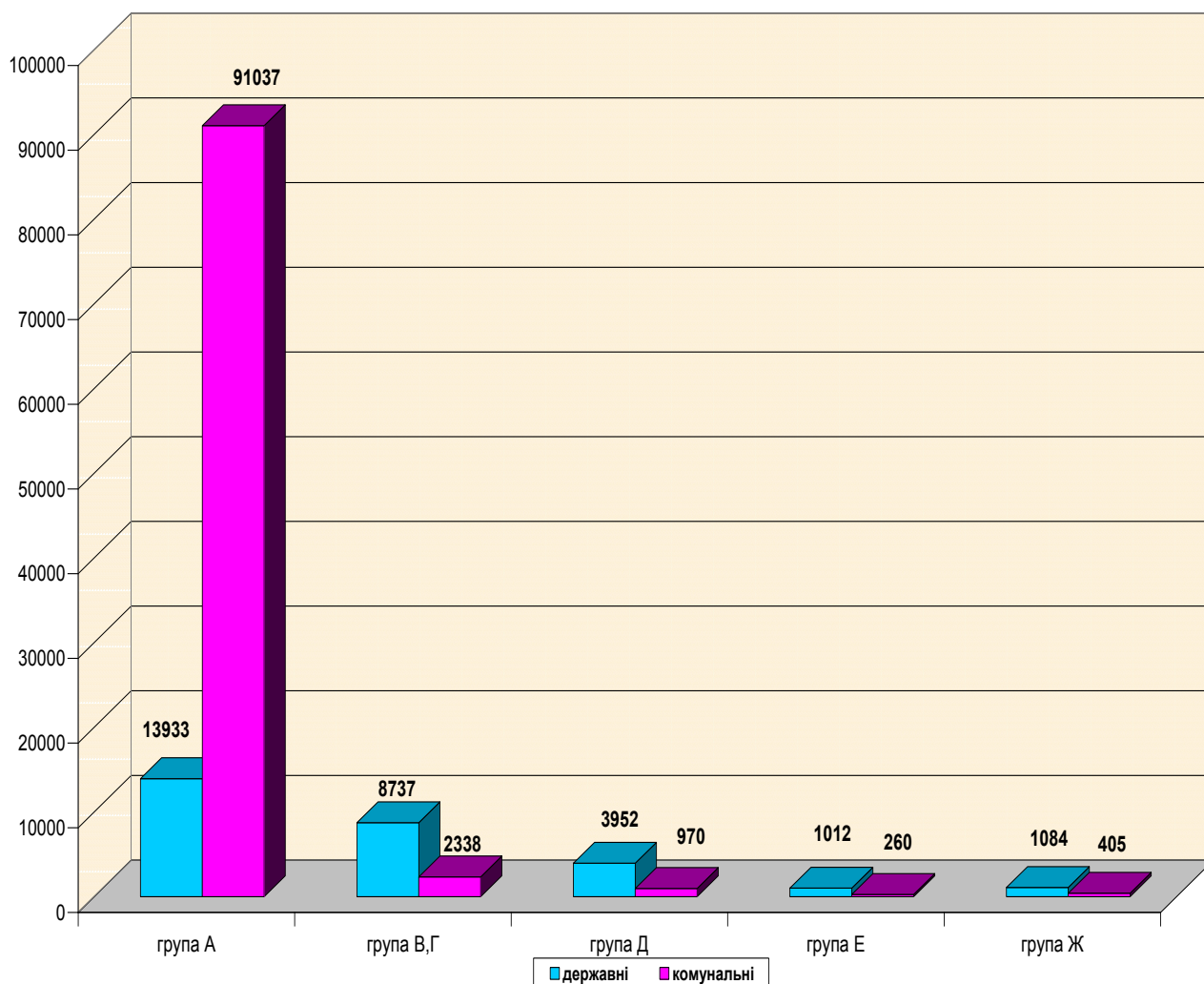
	Всього, одиниць	У тому числі		У тому числі у %	
		державної власності	комунальної власності	державної власності	комунальної власності
Україна	123728	28718	95010	23,21	76,79
Вінницька	2969	1312	1657	44,19	55,81
Волинська	2624	705	1919	26,87	73,13
Дніпропетровська	8248	1857	6391	22,51	77,49
Донецька	13327	4177	9150	31,34	68,66
Житомирська	3039	1258	1781	41,40	58,60
Закарпатська	3073	430	2643	13,99	86,01
Запорізька	5875	1342	4533	22,84	77,16
Івано-Франківська	4489	490	3999	10,92	89,08
Київська	3154	1089	2065	34,53	65,47
Кіровоградська	2790	698	2092	25,02	74,98
Луганська	5879	1680	4199	28,58	71,42
Львівська	13021	1653	11368	12,69	87,31
Миколаївська	4057	1124	2933	27,71	72,29
Одеська	5016	1473	3543	29,37	70,63
Полтавська	3432	929	2503	27,07	72,93
Рівненська	2384	880	1504	36,91	63,09
Сумська	3253	868	2385	26,68	73,32
Тернопільська	3227	776	2451	24,05	75,95
Харківська	8066	1635	6431	20,27	79,73
Херсонська	2523	584	1939	23,15	76,85
Хмельницька	2607	607	2000	23,28	76,72
Черкаська	2625	827	1798	31,50	68,50
Чернівецька	3154	501	2653	15,88	84,12
Чернігівська	1748	671	1077	38,39	61,61
м. Київ	13148	1152	11996	8,76	91,24

Довідково:

Автономна Республіка Крим та м.Севастополь	7777	608	7169	7,82	92,18
--	------	-----	------	-------------	--------------

Питома вага кількості реформованих об'єктів державної форми власності перевищує середній показник в державі (**23,21%**) у Вінницькій (44,19%), Житомирській (41,4%), Чернігівській (38,39%), Рівненській (36,91%), Київській (34,53%), Черкаській (31,5%), Донецькій (31,34%), Одеській (29,37%), Луганській (28,58%), Миколаївській (27,71%), Полтавській (27,07%), Сумській (26,68%), Волинській (26,87%), Кіровоградській (25,02%) та Тернопільській (24,05%) областях. А в місті Києві (91,24%), Івано-Франківській (89,08%), Львівській (87,31%), Закарпатській (86,01%), Чернівецькій (84,12%), Харківській (79,73%), Дніпропетровській (77,49%), Запорізькій (77,16%), та Херсонській (76,85%) областях питома вага кількості реформованих об'єктів комунальної форми власності перевищує середній показник в Україні (**76,79%**).

**Кількість реформованих об'єктів
за класифікаційними групами
на 1 січня 2016 року
(без врахування даних АР Крим та м. Севастополь)**



За 2015 рік в процесі приватизації змінили форму власності 784 об'єкта, з яких державних – 117, комунальних – 667 об'єктів (без врахування даних АР Крим та м. Севастополь).

Кількість реформованих об'єктів в розрізі регіонів за 2015 рік наведено в таблиці.

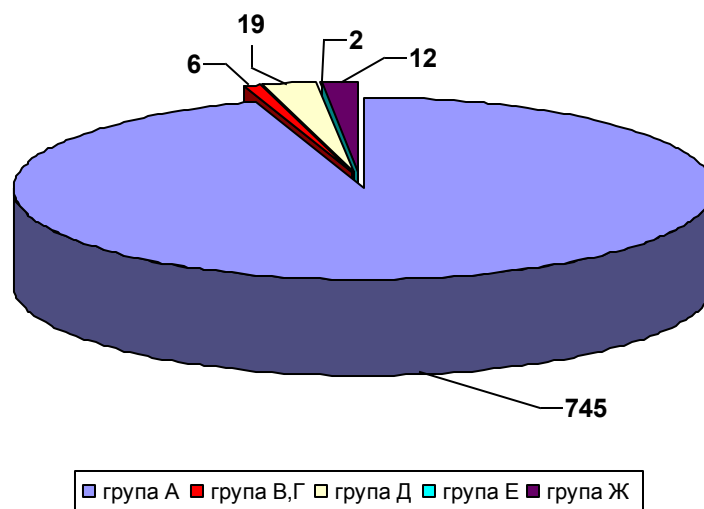
Адміністративно-територіальна одиниця (область)	Всього, одиниць	У тому числі		У тому числі у %	
		державної власності	комунальної власності	державної власності	комунальної власності
Україна	784	117	667	14,92	85,08
Вінницька	22	17	5	77,27	22,73
Волинська	4	4	0	100,00	0,00
Дніпропетровська	53	4	49	7,55	92,45
Донецька	9	6	3	66,67	33,33
Житомирська	11	4	7	36,36	63,64
Закарпатська	19	4	15	21,05	78,95
Запорізька	37	3	34	8,11	91,89
Івано-Франківська	41	4	37	9,76	90,24
Київська	2	2	0	100,00	0,00
Кіровоградська	34	3	31	8,82	91,18
Луганська	12	0	12	0,00	100,00
Львівська	174	13	161	7,47	92,53
Миколаївська	43	5	38	11,63	88,37
Одеська	2	2	0	100,00	0,00
Полтавська	46	9	37	19,57	80,43
Рівненська	22	8	14	36,36	63,64
Сумська	29	2	27	6,90	93,10
Тернопільська	24	2	22	8,33	91,67
Харківська	134	3	131	2,24	97,76
Херсонська	5	3	2	60,00	40,00
Хмельницька	18	5	13	27,78	72,22
Черкаська	26	8	18	30,77	69,23
Чернівецька	9	2	7	22,22	77,78
Чернігівська	7	3	4	42,86	57,14
м. Київ	1	1	0	100,00	0,00

Довідково:

Автономна Республіка Крим та м. Севастополь	0	0	0	0,00	0,00
---	---	---	---	------	------

У звітному періоді об'єкти за класифікаційними групами розподілялися таким чином: А – 95,0 %; Д – 2,4 %; Е – 0,3 %; Ж – 1,5 %; В, Г – 0,8 % .

**Розподіл реформованих об'єктів за 2015 рік
за класифікаційними групами
(без врахування даних АР Крим та м. Севастополь)**



За регіональною ознакою найбільше об'єктів групи А реформовано у Львівській (172), Харківській (133), Дніпропетровській (51), Полтавській (40), Івано-Франківській (39), Миколаївській (37), Запорізькій (36) областях. За групами В, Г реформувались об'єкти в Миколаївській (2), Полтавській (2), Івано-Франківській (1), Рівненській (1) областях.

Об'єкти малої приватизації (групи А) комунальної форми власності, які становили 99,4 % від загальної кількості об'єктів цієї класифікаційної групи, реформувалися переважно шляхом викупу (74,21 %), продано на аукціонах (22,02 %) та на конкурсній основі (3,77 %).

Об'єкти групи А державної форми власності приватизувалися, в основному шляхом викупу – 76,83 % та на аукціоні – 23,17 %.

Об'єкти групи Д державної форми власності продано шляхом викупу (11) та на аукціоні (7).

Інформація щодо процесу реформування власності об'єктів (без врахування даних АР Крим та м. Севастополя) за категоріями наведена нижче:

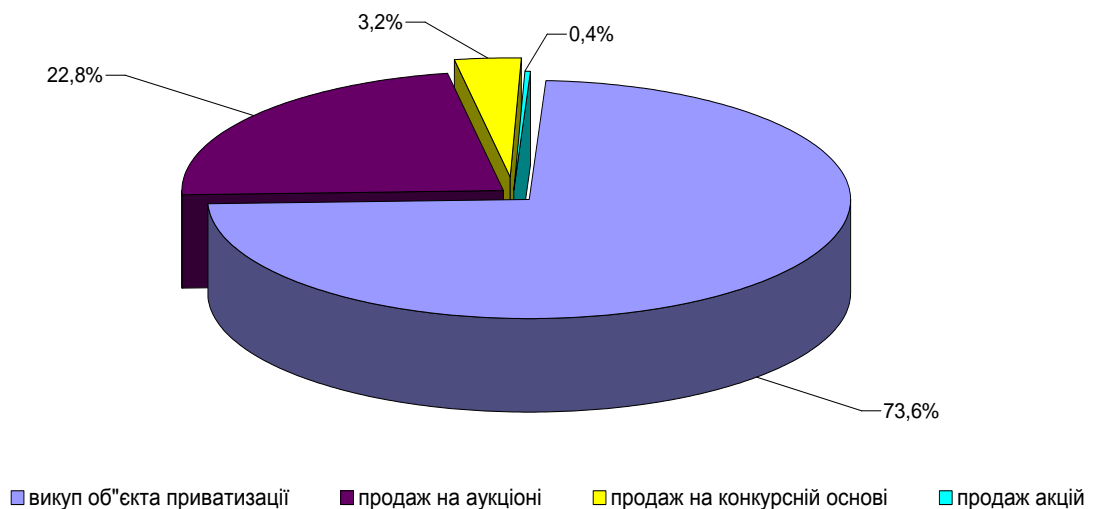
	За 2015 рік	
	кількість об'єктів, одиниць	у % до загальної кількості
Всього	784	100,0
цілісні майнові комплекси підприємств	32	4,08
структурні підрозділи	733	93,49
об'єкти незавершеного будівництва	19	2,42

Вищенаведені дані свідчать, що частіше об'єктами приватизації стають структурні підрозділи, серед яких здебільшого приміщення, будівлі та споруди, які за класифікацією відносяться до об'єктів групи А (93,49 %).

Серед способів приватизації впродовж 2015 року найпоширенішими були викуп (73,6 %), продаж на аукціоні (22,8 %), продаж на конкурсній основі (3,2 %) та продаж акцій акціонерних товариств (0,4 %) від загальної кількості реформованих об'єктів по Україні.

Розподіл об'єктів за способами приватизації
(без врахування даних АР Крим та м. Севастополь)

	Всього, одиниць	У % до загальної кількості
Всього	784	100,0
Викуп об'єкта приватизації	577	73,6
Продаж на аукціоні	179	22,8
Продаж на конкурсній основі	25	3,2
Продаж акцій акціонерних товариств	3	0,4



Приватизація державного та комунального майна в 2015 році здійснювалась виключно за грошові кошти. Від продажу об'єктів малої приватизації (групи А, Д, Е, Ж) державної форми власності за договорами купівлі-продажу до державного бюджету повинно надійти 61,602 млн. грн. Сумарна номінальна вартість статутних капіталів об'єктів великої приватизації (групи В, Г), які у звітному періоді змінили державну форму власності, становить – 116,435 млн. грн.

*Відділ технічної підтримки
баз даних
Управління моніторингу, прогнозування
та інформаційних технологій*