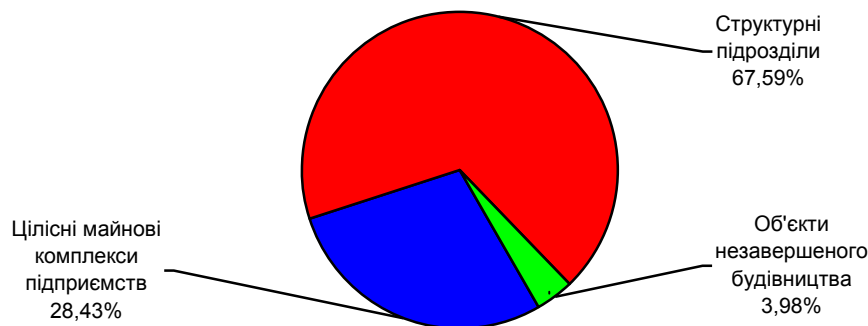


## ІНФОРМАЦІЯ ЩОДО РЕФОРМУВАННЯ ВІДНОСИН ВЛАСНОСТІ В УКРАЇНІ ЗА І ПІВРІЧЧЯ 2013 РОКУ

За даними відомчої звітності з питань приватизації за формою № 1-приватизація "Інформація про приватизацію майна підприємства, установи, організації", затвердженої наказом Фонду державного майна України від 10 липня 2006 року № 1067 "Про форми звітності № 1-приватизація та Інструкції щодо її заповнення" та зареєстрованої у Міністерстві юстиції України 26 липня 2006 року за № 873/12747 (із змінами), з початку процесу приватизації на 1 липня 2013 року реформовано **129275** об'єктів, з яких більше ніж три чверті (100277 об'єктів) належали до комунальної форми власності, інші (28998 об'єктів) – до державної.

### Розподіл реформованих об'єктів за категоріями станом на 1 липня 2013 року



Переважає більшість об'єктів (84,8%) відносились до групи А, інші об'єкти – до груп В, Г (8,9%), Д (4,0%), Ж (1,2%) та Е (1,1%). За регіональним розподілом значна кількість об'єктів групи А була зосереджена в Донецькій (11696), Львівській (11384), Дніпропетровській (7053), Харківській (6569), Запорізькій (5079) областях, Автономній Республіці Крим та м. Севастополі (6795) та м. Києві (12146). За групами В, Г більшість реформованих об'єктів спостерігалася у Донецькій (963), Дніпропетровській (786), Харківській (683), Луганській (616), Одеській (598), Київській (585) областях та м. Києві (692).

Процес приватизації майна підприємств, установ, організацій здійснювався в основному шляхом викупу, понад 52% об'єктів придбано цим способом.

Кількість об'єктів за способами приватизації станом на 1 липня 2013 року розподіляється таким чином<sup>1</sup>:

|   | Всього,<br>одиниць | У % до загальної<br>кількості |
|---|--------------------|-------------------------------|
| <b>Всього</b>                               | <b>129275</b>      | <b>100,0</b>                  |
| Викуп об'єкта приватизації                  | 67836              | 52,47                         |
| Викуп за альтернативним планом приватизації | 457                | 0,35                          |

|   |       |       |
|---|-------|-------|
| Викуп майна, зданого в оренду з викупом | 23229 | 17,97 |
| Продаж на аукціоні                      | 19366 | 14,98 |
| Продаж на конкурсній основі             | 7788  | 6,02  |
| Продаж акцій акціонерних товариств      | 10599 | 8,20  |

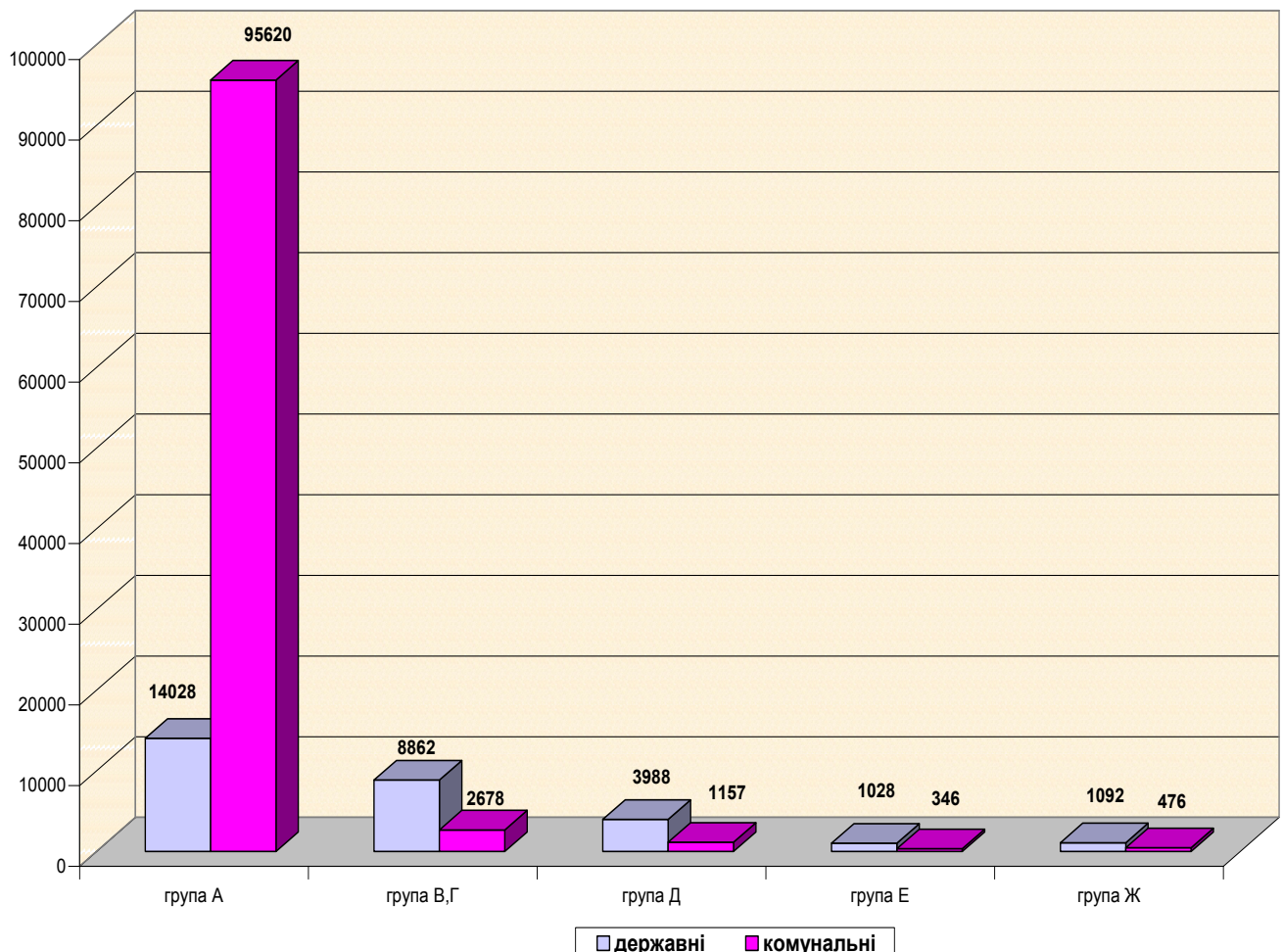
<sup>1</sup> Дані наведено з урахуванням вилучення об'єктів, з якими, за інформацією Фонду державного майна, його регіональних відділень, органів місцевого самоврядування, розірвано договори купівлі-продажу на 01.07.2013 року.

Кількість реформованих об'єктів станом на 1 липня 2013 року в розрізі регіонів за формами власності до приватизації наведено в таблиці.

|   | Всього, одиниць | У тому числі        |                       | У тому числі у %    |                       |
|---|-----------------|---------------------|-----------------------|---------------------|-----------------------|
|   |                 | державної власності | комунальної власності | державної власності | комунальної власності |
| <b>Україна</b>                              | <b>129275</b>   | <b>28998</b>        | <b>100277</b>         | <b>22,43</b>        | <b>77,57</b>          |
| Вінницька                                   | 2899            | 1272                | 1627                  | <b>43,88</b>        | <b>56,12</b>          |
| Волинська                                   | 2619            | 700                 | 1919                  | <b>26,73</b>        | <b>73,27</b>          |
| Дніпропетровська                            | 8125            | 1845                | 6280                  | <b>22,71</b>        | <b>77,29</b>          |
| Донецька                                    | 13250           | 4166                | 9084                  | <b>31,44</b>        | <b>68,56</b>          |
| Житомирська                                 | 2986            | 1247                | 1739                  | <b>41,76</b>        | <b>58,24</b>          |
| Закарпатська                                | 3020            | 424                 | 2596                  | <b>14,04</b>        | <b>85,96</b>          |
| Запорізька                                  | 5777            | 1334                | 4443                  | <b>23,09</b>        | <b>76,91</b>          |
| Івано-Франківська                           | 4402            | 483                 | 3919                  | <b>10,97</b>        | <b>89,03</b>          |
| Київська                                    | 3150            | 1085                | 2065                  | <b>34,44</b>        | <b>65,56</b>          |
| Кіровоградська                              | 2714            | 688                 | 2026                  | <b>25,35</b>        | <b>74,65</b>          |
| Луганська                                   | 5780            | 1675                | 4105                  | <b>28,98</b>        | <b>71,02</b>          |
| Львівська                                   | 12579           | 1611                | 10968                 | <b>12,81</b>        | <b>87,19</b>          |
| Миколаївська                                | 3977            | 1113                | 2864                  | <b>27,99</b>        | <b>72,01</b>          |
| Одеська                                     | 5000            | 1466                | 3534                  | <b>29,32</b>        | <b>70,68</b>          |
| Полтавська                                  | 3340            | 914                 | 2426                  | <b>27,37</b>        | <b>72,63</b>          |
| Рівненська                                  | 2324            | 859                 | 1465                  | <b>36,96</b>        | <b>63,04</b>          |
| Сумська                                     | 3138            | 860                 | 2278                  | <b>27,41</b>        | <b>72,59</b>          |
| Тернопільська                               | 3171            | 768                 | 2403                  | <b>24,22</b>        | <b>75,78</b>          |
| Харківська                                  | 7670            | 1623                | 6047                  | <b>21,16</b>        | <b>78,84</b>          |
| Херсонська                                  | 2510            | 579                 | 1931                  | <b>23,07</b>        | <b>76,93</b>          |
| Хмельницька                                 | 2551            | 590                 | 1961                  | <b>23,13</b>        | <b>76,87</b>          |
| Черкаська                                   | 2550            | 802                 | 1748                  | <b>31,45</b>        | <b>68,55</b>          |
| Чернівецька                                 | 3119            | 498                 | 2621                  | <b>15,97</b>        | <b>84,03</b>          |
| Чернігівська                                | 1723            | 659                 | 1064                  | <b>38,25</b>        | <b>61,75</b>          |
| м. Київ                                     | 13140           | 1145                | 11995                 | <b>8,71</b>         | <b>91,29</b>          |
| Автономна Республіка Крим та м. Севастополь | 7761            | 592                 | 7169                  | <b>7,63</b>         | <b>92,37</b>          |

Питома вага кількості реформованих об'єктів державної форми власності перевищує середній показник в державі (**22,43%**) у Вінницькій (43,88%), Житомирській (41,76%), Чернігівській (38,25%), Рівненській (36,96%), Київській (34,44%), Донецькій (31,44%), Черкаській (31,45%), Одеській (29,32%), Луганській (28,98%), Миколаївській (27,99%), Сумській (27,41%) та Полтавській (27,35%) областях. А в Автономній Республіці Крим та м. Севастополь (92,378%), місті Києві (91,29%), Івано-Франківській (89,03%), Львівській (87,19%), Закарпатській (85,96%), Чернівецькій (84,03%) та Харківській (78,84%) областях питома вага кількості реформованих об'єктів комунальної форми власності перевищує середній показник в Україні (**77,57%**).

### Кількість реформованих об'єктів за класифікаційними групами на 1 липня 2013 року



За видами економічної діяльності процесом приватизації найбільше охоплено єдині майнові комплекси підприємств торгівлі, побутових виробів та предметів особистого вжитку; промисловості; з надання комунальних та індивідуальних послуг.

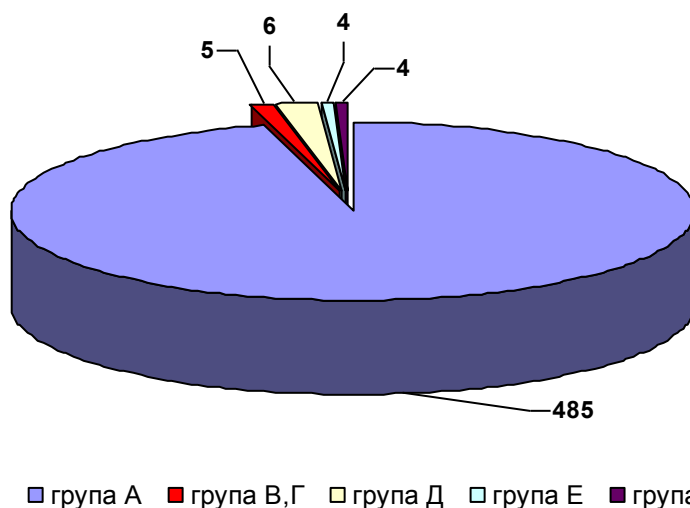
**За I півріччя 2013 року** в процесі приватизації змінили форму власності 504 об'єкта, з яких державних – 55, комунальних – 449 об'єктів.

Кількість реформованих об'єктів в розрізі регіонів за I півріччя 2013 року наведено в таблиці.

|  | Всього,<br>одиниць | У тому числі           |                          | У тому числі у %       |                          |
|--|--------------------|------------------------|--------------------------|------------------------|--------------------------|
|  |                    | державної<br>власності | комунальної<br>власності | державної<br>власності | комунальної<br>власності |
| <b>Україна</b>                                   | <b>504</b>         | <b>55</b>              | <b>449</b>               | <b>10,91</b>           | <b>89,09</b>             |
| Вінницька  | 8                  | 8                      | 0                        | 100,00                 | 0,00                     |
| Волинська  | 1                  | 1                      | 0                        | 100,00                 | 0,00                     |
| Дніпропетровська                                 | 29                 | 1                      | 28                       | 3,45                   | 96,55                    |
| Донецька   | 35                 | 1                      | 34                       | 2,86                   | 97,14                    |
| Житомирська                                      | 13                 | 2                      | 11                       | 15,38                  | 84,62                    |
| Закарпатська                                     | 9                  | 1                      | 8                        | 11,11                  | 88,89                    |
| Запорізька                                       | 38                 | 0                      | 38                       | 0,00                   | 100,00                   |
| Івано-Франківська                                | 9                  | 0                      | 9                        | 0,00                   | 100,00                   |
| Київська   | 1                  | 1                      | 0                        | 100,00                 | 0,00                     |
| Кіровоградська                                   | 6                  | 0                      | 6                        | 0,00                   | 100,00                   |
| Луганська  | 42                 | 1                      | 41                       | 2,38                   | 97,62                    |
| Львівська  | 47                 | 7                      | 40                       | 14,89                  | 85,11                    |
| Миколаївська                                     | 17                 | 3                      | 14                       | 17,65                  | 82,35                    |
| Одеська  | 7                  | 0                      | 7                        | 0,00                   | 100,00                   |
| Полтавська                                       | 17                 | 4                      | 13                       | 23,53                  | 76,47                    |
| Рівненська                                       | 13                 | 4                      | 9                        | 30,77                  | 69,23                    |
| Сумська  | 15                 | 0                      | 15                       | 0,00                   | 100,00                   |
| Тернопільська                                    | 15                 | 4                      | 11                       | 26,67                  | 73,33                    |
| Харківська                                       | 108                | 3                      | 105                      | 2,78                   | 97,22                    |
| Херсонська                                       | 31                 | 2                      | 29                       | 6,45                   | 93,55                    |
| Хмельницька                                      | 17                 | 2                      | 15                       | 11,76                  | 88,24                    |
| Черкаська  | 12                 | 3                      | 9                        | 25,00                  | 75,00                    |
| Чернівецька                                      | 6                  | 1                      | 5                        | 16,67                  | 83,33                    |
| Чернігівська                                     | 2                  | 1                      | 1                        | 50,00                  | 50,00                    |
| м. Київ  | 4                  | 3                      | 1                        | 75,00                  | 25,00                    |
| Автономна<br>Республіка Крим<br>та м.Севастополь | 2                  | 2                      | 0                        | 100,00                 | 0,00                     |

У звітному періоді об'єкти за класифікаційними групами розподілялися таким чином: А – 96,24%; Д – 1,19%; Е – 0,79%; Ж – 0,79%; В, Г – 0,99% .

## Розподіл реформованих об'єктів за класифікаційними групами на 1 липня 2013 року



За регіональною ознакою найбільше об'єктів групи А реформовано у Харківській (107), Львівській (45), Луганській (42), Запорізькій (38), Донецькій (33), Херсонській (30), областях. За групами В, Г реформувались об'єкти в Київській (1), Львівській (1), Хмельницькій (1) областях та м. Києві (2).

Об'єкти малої приватизації (групи А) комунальної форми власності, які становили 89,09% від загальної кількості об'єктів цієї класифікаційної групи, реформувалися переважно шляхом викупу (79,95%), продано на аукціонах (12,39%) та на конкурсній основі (7,66%).

Об'єкти групи А державної форми власності приватизувалися, в основному шляхом викупу – 65,85%, на аукціоні – 31,71% та на конкурсній основі – 2,44%.

Переважну кількість об'єктів групи Д як державної, так і комунальної форм власності продано на аукціонах (4) та шляхом викупу (10).

Інформація щодо процесу реформування власності об'єктів за категоріями наведена нижче:

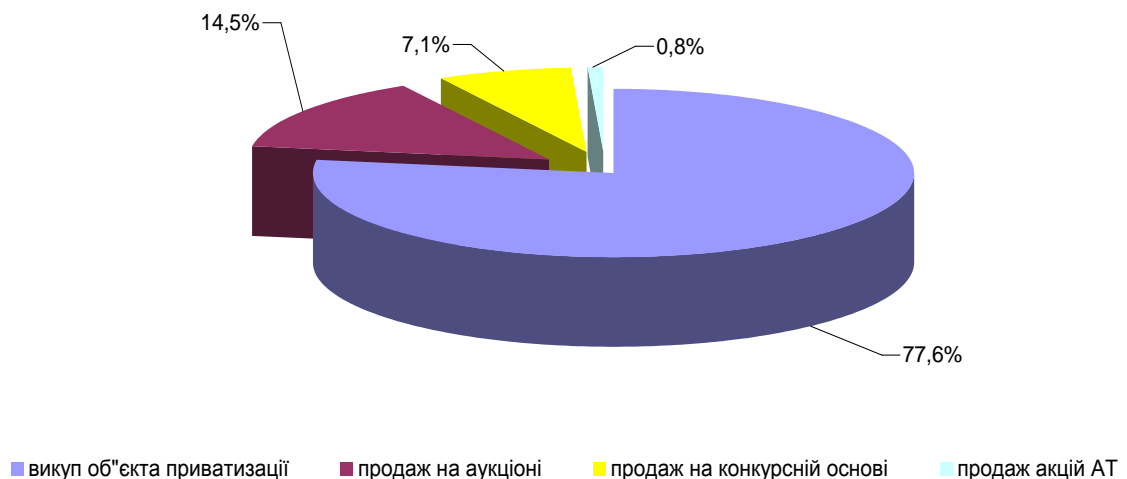
|                                       | За I півріччя 2013 року     |                            |
|---------------------------------------|-----------------------------|----------------------------|
|                                       | кількість об'єктів, одиниць | у % до загальної кількості |
| <b>Всього</b>                         | <b>504</b>                  | <b>100,0</b>               |
| цілісні майнові комплекси підприємств | 7                           | 1,39                       |
| структурні підрозділи                 | 491                         | 97,42                      |
| об'єкти незавершеного будівництва     | 6                           | 1,19                       |

Вищенаведені дані свідчать, що частіше об'єктами приватизації стають структурні підрозділи, серед яких здебільшого приміщення, будівлі та споруди, які за класифікацією відносяться до об'єктів групи А (96,23%).

Серед способів приватизації впродовж 2013 року найпоширенішими були викуп (77,6%), продаж на аукціоні (14,5%) та продаж на конкурсній основі (7,1%) від загальної кількості реформованих об'єктів по Україні.

### Розподіл об'єктів за способами приватизації

|                                    | Всього, одиниць | У % до загальної кількості |
|------------------------------------|-----------------|----------------------------|
| <b>Всього</b>                      | <b>504</b>      | <b>100,0</b>               |
| Викуп об'єкта приватизації         | 391             | 77,6                       |
| Продаж на аукціоні                 | 73              | 14,5                       |
| Продаж на конкурсній основі        | 36              | 7,1                        |
| Продаж акцій акціонерних товариств | 4               | 0,8                        |



Приватизація державного та комунального майна в I півріччі 2013 року здійснювалась виключно за грошові кошти. За договорами купівлі-продажу від продажу об'єктів комунальної форми власності до відповідних місцевих бюджетів повинно надійти майже 96 млн. грн. Крім цього від продажу об'єктів малої приватизації (групи А, Д, Е, Ж) державної форми власності за договорами купівлі-продажу до державного бюджету повинно надійти понад 27,5 млн. грн. Сумарна номінальна вартість статутних фондів об'єктів великої приватизації, які у звітному періоді змінили державну форму власності, становить – 302,835 млн. грн.

*Відділ забезпечення функціонування  
прикладних програмних систем  
Управління інформаційних технологій  
та моніторингу*