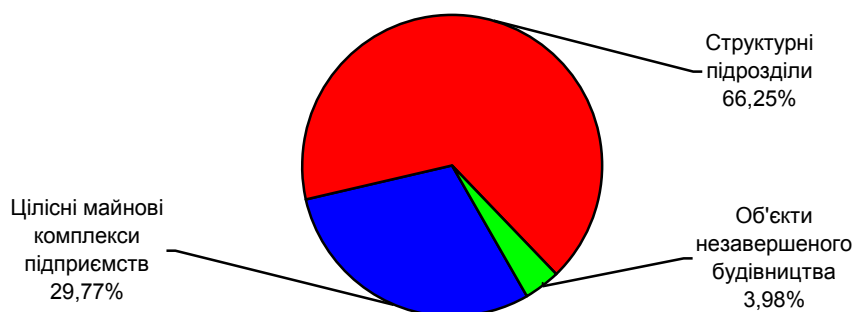


ІНФОРМАЦІЯ ЩОДО РЕФОРМУВАННЯ ВІДНОСИН ВЛАСНОСТІ В УКРАЇНІ ЗА 9 МІСЯЦІВ 2016 РОКУ

За даними відомчої звітності з питань приватизації за формою № 1-приватизація "Інформація про приватизацію державного майна підприємства, установи, організації", затвердженої наказом Фонду державного майна України від 10 липня 2006 року № 1067 "Про затвердження форми звітності № 1 - приватизація та Інструкції щодо її заповнення" та зареєстрованої у Міністерстві юстиції України 26 липня 2006 року за № 873/12747 (із змінами), з початку процесу приватизації на 1 жовтня 2016 року реформовано **124022** об'єкта, з яких більше ніж три чверті (95214 об'єктів) належали до комунальної форми власності, інші (28808 об'єктів) – до державної (без врахування даних АР Крим та м. Севастополя).

Розподіл реформованих об'єктів за категоріями станом на 1 жовтня 2016 року



Переважна більшість об'єктів (84,8%) відносились до групи А, інші об'єкти – до груп В, Г (9,0%), Д (4,0%), Ж (1,2%) та Е (1,0%). За регіональним розподілом значна кількість об'єктів групи А була зосереджена в Донецькій (11773), Львівській (11843), Дніпропетровській (7186), Харківській (7030), Запорізькій (5189) областях та м. Києві (12156). За групами В, Г більшість реформованих об'єктів спостерігалася у Донецькій (963), Дніпропетровській (786), Харківській (684), Луганській (616), Одеській (599), Київській (585) областях та м. Києві (692).

Процес приватизації майна підприємств, установ, організацій здійснювався в основному шляхом викупу, 70,74 % об'єктів придбано цим способом.

Кількість об'єктів за способами приватизації (без врахування даних АР Крим та м. Севастополя) станом на 1 жовтня 2016 року розподіляється таким чином¹:

	Всього, одиниць	У % до загальної кількості
Всього	124022	100,0
Викуп об'єкта приватизації	69128	55,74
Викуп за альтернативним планом приватизації	88	0,07

Викуп майна, зданого в оренду з викупом	18517	14,93
Продаж на аукціоні	18831	15,18
Продаж на конкурсній основі	7113	5,74
Продаж акцій акціонерних товариств	10345	8,34

¹ Дані наведено з урахуванням вилучення об'єктів, з якими, за інформацією Фонду державного майна, його регіональних відділень, органів місцевого самоврядування, розірвано договори купівлі-продажу на 01.10.2016 року та без врахування даних АР Крим та м. Севастополя.

Кількість реформованих об'єктів станом на 1 жовтня 2016 року в розрізі регіонів (без врахування даних АР Крим та м. Севастополя) за формами власності наведено в таблиці.

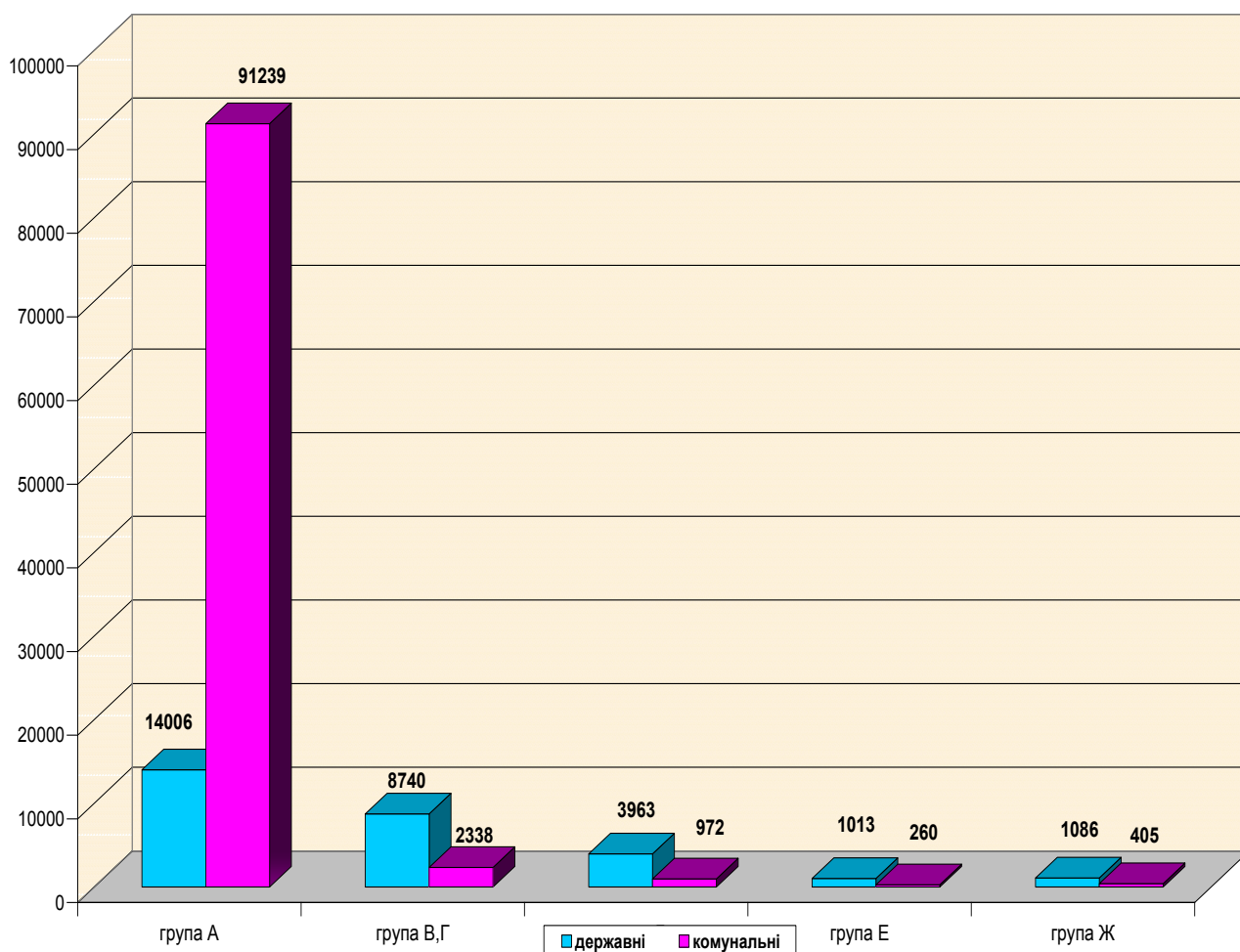
	Всього, одиниць	У тому числі		У тому числі у %	
		державної власності	комунальної власності	державної власності	комунальної власності
Україна	124022	28808	95214	23,23	76,77
Вінницька	2981	1323	1658	44,38	55,62
Волинська	2628	709	1919	26,98	73,02
Дніпропетровська	8264	1863	6401	22,54	77,46
Донецька	13327	4177	9150	31,34	68,66
Житомирська	3043	1259	1784	41,37	58,63
Закарпатська	3084	434	2650	14,07	85,93
Запорізька	5890	1349	4541	22,90	77,10
Івано-Франківська	4494	492	4002	10,95	89,05
Київська	3159	1094	2065	34,63	65,37
Кіровоградська	2804	704	2100	25,11	74,89
Луганська	5882	1680	4202	28,56	71,44
Львівська	13049	1658	11391	12,71	87,29
Миколаївська	4072	1128	2944	27,70	72,30
Одеська	5017	1474	3543	29,38	70,62
Полтавська	3449	934	2515	27,08	72,92
Рівненська	2390	884	1506	36,99	63,01
Сумська	3271	871	2400	26,63	73,37
Тернопільська	3237	778	2459	24,03	75,97
Харківська	8137	1637	6500	20,12	79,88
Херсонська	2527	585	1942	23,15	76,85
Хмельницька	2612	612	2000	23,43	76,57
Черкаська	2637	830	1807	31,48	68,52
Чернівецька	3159	501	2658	15,86	84,14
Чернігівська	1759	679	1080	38,60	61,40
м. Київ	13150	1153	11997	8,77	91,23

Довідково:

Автономна Республіка Крим та м.Севастополь	7777	608	7169	7,82	92,18
--	------	-----	------	------	-------

Питома вага кількості реформованих об'єктів державної форми власності перевищує середній показник в державі (**23,23%**) у Вінницькій (44,38%), Житомирській (41,37%), Чернігівській (38,60%), Рівненській (36,99%), Київській (34,63%), Черкаській (31,48%), Донецькій (31,34%), Одеській (29,38%), Луганській (28,56%), Миколаївській (27,70%), Полтавській (27,08%), Сумській (26,63%), Волинській (26,98%), Кіровоградській (25,11%), Тернопільській (24,03%) та Хмельницькій (23,43%) областях. А в місті Києві (91,23%), Івано-Франківській (89,05%), Львівській (87,29%), Закарпатській (85,93%), Чернівецькій (84,14%), Харківській (79,88%), Дніпропетровській (77,46%), Запорізькій (77,10%), та Херсонській (76,85%) областях питома вага кількості реформованих об'єктів комунальної форми власності перевищує середній показник в Україні (**76,77%**).

**Кількість реформованих об'єктів
за класифікаційними групами
на 1 жовтня 2016 року
(без врахування даних АР Крим та м. Севастополь)**



За 9 місяців 2016 року в процесі приватизації змінили форму власності 296 об'єктів, з яких державних – 90, комунальних – 206 об'єкта (без врахування даних АР Крим та м. Севастополь).

Кількість реформованих об'єктів в розрізі регіонів станом на 1 жовтня 2016 року наведено в таблиці.

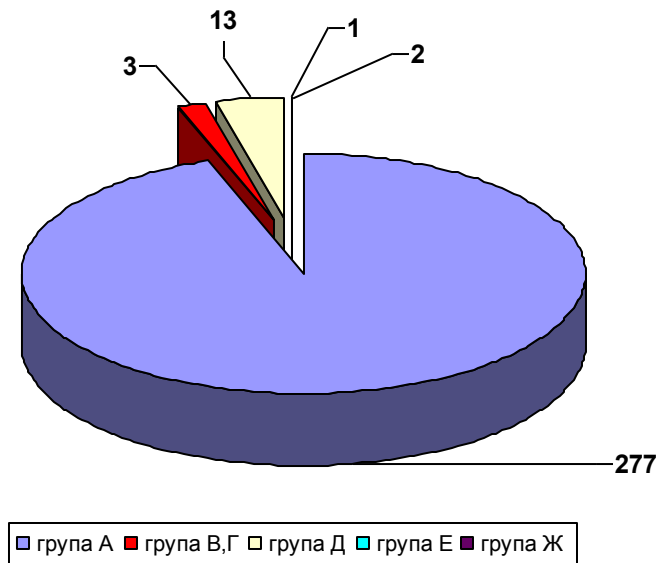
Адміністративно-територіальна одиниця (область)	Всього, одиниць	У тому числі		У тому числі у %	
		державної власності	комунальної власності	державної власності	комунальної власності
Україна	296	90	206	30,41	69,59
Вінницька	12	11	1	91,67	8,33
Волинська	4	4	0	100,00	0,00
Дніпропетровська	16	6	10	37,50	62,50
Донецька	0	0	0	0,00	0,00
Житомирська	4	1	3	25,00	75,00
Закарпатська	11	4	7	36,36	63,64
Запорізька	15	7	8	46,67	53,33
Івано-Франківська	5	2	3	40,00	60,00
Київська	5	5	0	100,00	0,00
Кіровоградська	14	6	8	42,86	57,14
Луганська	3	0	3	0,00	100,00
Львівська	28	5	23	17,86	82,14
Миколаївська	17	4	13	23,53	76,47
Одеська	1	1	0	100,00	0,00
Полтавська	17	5	12	29,41	70,59
Рівненська	6	4	2	66,67	33,33
Сумська	18	3	15	16,67	83,33
Тернопільська	10	2	8	20,00	80,00
Харківська	71	2	69	2,82	97,18
Херсонська	4	1	3	25,00	75,00
Хмельницька	5	5	0	100,00	0,00
Черкаська	12	3	9	25,00	75,00
Чернівецька	5	0	5	0,00	100,00
Чернігівська	11	8	3	72,73	27,27
м. Київ	2	1	1	50,00	50,00

Довідково:

Автономна Республіка Крим та м. Севастополь	0	0	0	0,00	0,00
---	---	---	---	------	------

У звітному періоді об'єкти за класифікаційними групами розподілялися таким чином: А – 93,6 %; Д – 4,4 %; Е – 0,3 %; Ж – 0,7 %; В, Г – 1,0 % .

**Розподіл реформованих об'єктів за 9 місяців 2016 року
за класифікаційними групами
(без врахування даних АР Крим та м. Севастополь)**



За регіональною ознакою найбільше об'єктів групи А реформовано у Харківській (71), Львівській (27), Полтавській (17), Сумській (17), Запорізькій (15), Дніпропетровській (15), Миколаївській (14) та Кіровоградській (13) областях. За групами В, Г реформувались об'єкти в Закарпатській (1), Кіровоградській (1) та Черкаській (1) областях.

Інформація щодо процесу реформування власності об'єктів (без врахування даних АР Крим та м. Севастополя) за категоріями наведена нижче:

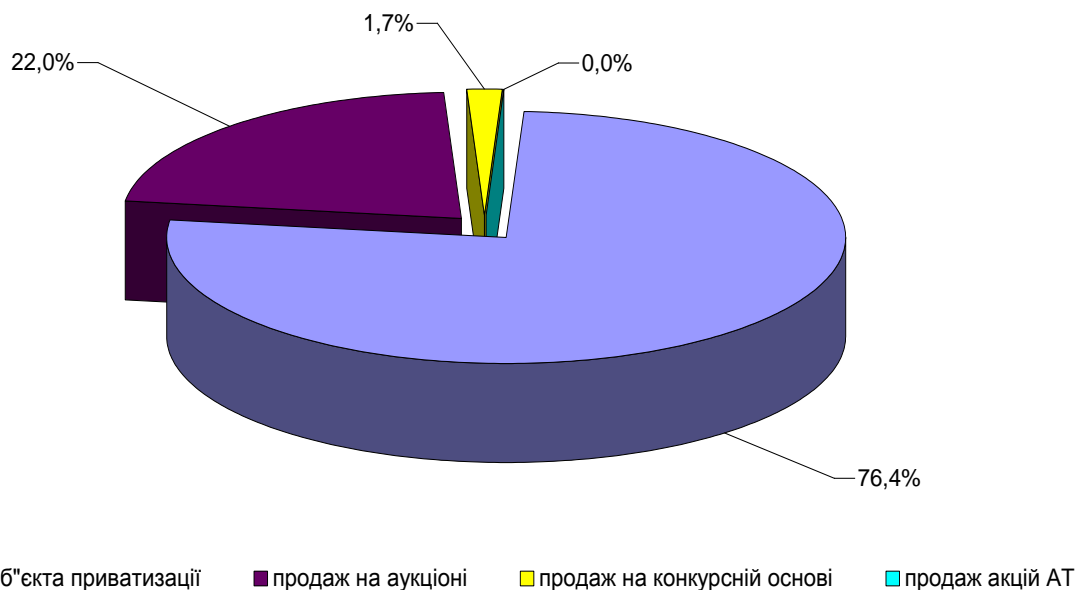
	За 9 місяців 2016 року	
	кількість об'єктів, одиниць	у % до загальної кількості
Всього	296	100,0
цілісні майнові комплекси підприємств	13	4,39
структурні підрозділи	270	91,22
об'єкти незавершеного будівництва	13	4,39

Вищенаведені дані свідчать, що частіше об'єктами приватизації стають структурні підрозділи, серед яких здебільшого приміщення, будівлі та споруди, які за класифікацією відносяться до об'єктів групи А (91,22 %).

Серед способів приватизації впродовж 2016 року найпоширенішими були викуп (76,4 %), продаж на аукціоні (22,0 %) та продаж на конкурсній основі (1,7 %) від загальної кількості реформованих об'єктів по Україні.

Розподіл об'єктів за способами приватизації
(без врахування даних АР Крим та м. Севастополь)

	Всього, одиниць	У % до загальної кількості
Всього	296	100,0
Викуп об'єкта приватизації	226	76,4
Продаж на аукціоні	65	22,0
Продаж на конкурсній основі	5	1,7
Продаж акцій акціонерних товариств	0	0,0



Приватизація державного та комунального майна в 2016 році здійснювалась виключно за грошові кошти. Від продажу об'єктів малої приватизації (групи А, Д, Е, Ж) державної форми власності за договорами купівлі-продажу до державного бюджету повинно надійти 63,4 млн. грн. Сумарна номінальна вартість статутних капіталів об'єктів великої приватизації (групи В, Г), які у звітному періоді змінили державну форму власності, становить – 8,3 млн. грн.

*Відділ технічної підтримки
баз даних
Департамент моніторингу, прогнозування
та інформаційних технологій*